

KİLİTLE ETİKETLE

SON GÜNCELLEME Temmuz 2024

EKED ÜRÜN KATALOĞU İSKELE ETİKETLERİ

GÜVENLİK KİLİTLEME ETİKETLEME PROSEDÜRÜ

EKED nedir?

EKED, yetkisiz işlemlerden yalıtılmak amacıyla makineyi kilitlemek için güvenlik asma kilidinin ve diğer ekipmanların kullanılması ve iş bitene kadar her çalışanın güvenliğinin sağlanmasıdır.

Ekipman veya makine tamir edilirken, bakımı yapılırken veya temizlenirken, çalıştırılmaması için ekipmanla ilgili güç kaynağının kesilmesi ve tüm enerji kaynaklarının (güç kaynağı, hidrolik kaynak, hava kaynağı vb.) kapatılmasıdır.

EKED'i neden kullanmalıyım?

Avrupa Birliği İstatistik Kurumu (EUROSTAT) verilerine göre ölümcül kazaların %10-%15'i bakım – onarım süreçlerinde meydana gelmektedir. Türkiye'de her yıl ortalama 1500 ölümlü iş kazasının 150-200 adedi ve binlerce yaralanmanın bakım-onarım esnasında yaşandığını göstermektedir.

LOTO, makinenin kazara çalışması, ekipmanın anormal çalışması, işçinin tamir veya bakımını yapmak istediğinde enerji kaynağının serbest kalması nedeniyle işçiyi maruz kalacağı tehlikelerden korunmak içindir. Böylece işçilerin kişisel güvenliği korunabilir. EKED ekipmanı, makine ile güç kaynağı arasındaki bağlantıyı keser.

Yasal olarak zorunlu mudur?

Aşağıda belirtilen yasalar kapsamında kullanılması zorunlu ekipmanlardır.

- 6331 Sayılı İş Sağlığı ve Güvenliği Kanunu
- İş Ekipmanlarının Kullanımında Sağlık ve Güvenlik Şartları Yönetmeliği
- Makine Emniyeti Yönetmeliği
- Avrupa Birliği Direktifleri; 30/12/1989 tarihli ve 89/655/EEC sayılı, 5/12/1995 tarihli ve 95/63/EC sayılı, 27/6/2001 tarihli ve 2001/45/EC sayılı
- OSHA 1910.147 standardı

EKED ekipmanlarını kimler kullanmalı?

- Tüm bakım-onarım ekipleri
- Makine operatörleri
- Teknik servis ekipleri
- Elektrik, hidrolik, pnömatik, gaz, su, buhar, mekanik, kimyasal ve depolanmış tüm enerjiler ile çalışanlar.

Olası bir iş kazasında kimler sorumlu?

EKED ekipmanlarını temin etmeyen, ekipmanların kullanımına ilişkin gerekli eğitimleri alırmayan kurum yöneticileri, işyeri sahibi ve bakım onarım yetkilileri olası bir kazada kusurlu sayılabilecek kişilerdir.

EKED eğitimi

Enerjili ekipmanlar üzerinde bakım-onarım çalışması yapan personelin enerji kontrolünün önemini anlaması ve enerji izolasyonu ile kilitleme etiketlemenin pratik bir şekilde nasıl uygulayacağını bilmesidir.

**GÜVENLİK KİLİTLEME
ETİKETLEME
PROSEDÜRÜ****Kilitleme**

Kilitleme, makineyi yetkisiz işlemlerden yalıtılmak amacıyla kilitlemek için güvenlik ve diğer ekipmanların kullanılması ve iş bitene kadar her çalışanın güvenliğinin sağlanmasıdır.

Etiketleme

Etiketleme, isteğe bağlı olarak enerji kaynağının veya ekipmanın çalışmayacak şekilde kilitlendiği konusunda kişileri uyarmak için kullanılır.

Ekele prosedürü (Kilitleme/Etiketleme)**Adım 1: Hazırlanma**

Enerji kaynağını kapatmaya hazırlanma. Enerji türü elektrik, mekanik, hava, doğalgaz vb... olabilir. Kilitleme ve etiketlemeyi hazırlayma.

Adım 2: Bildirim

Makinenin izolasyonunda ve korunmasında etkileenecek kişilere ve ilgili yöneticiye bildirim yapma.

Adım 3: Kapat

Makineyi veya ekipmanı enerjisini keserek kapatma.

Adım 4: Kilitleme ve etiketleme

Kimsenin vanayı ve anahtarı açmadığından emine olduktan sonra kapalı ekipmanı veya makineyi kilitleyin. Daha sonra uyarı etiketini veya kilit etiketini asma.

Adım 5: Test

Tüm ekipmanı ve makineyi kontrol ederek hepsinin kilitlendiğinden emine olun.

Adım 6: Bakım


Makineye bakım yapma.

Adım 7: Çıkarma

Kilitleme ve etiketlemeyi çıkarırken ekipmanı ve devreyi çıkarma. Enerjiyi sağladıktan sonra ilgili tüm çalışanları bilgilendirin.

BD-P33
DAİRE TİPİ ÇOK
FONKSİYONLU İSKELE
ETİKETİ
Ölçü birimi: mm

Ürün tanıtımı



Kart Yuvası

Kart yuvasındaki metin, şirket bilgileriniz, logo, uyarılar, diller ve benzeri gibi özel olarak ayarlanabilir.




Kart tutucu yüksek dayanıklılığa sahip ABS malzemedendir, ısıya dayanıklı, soğuğa dayanıklı ve korozyona dayanıklıdır. Renk seçenekleri mevcuttur.

İç etiket için özelleştirme: Şirket bilgileriniz, logo, telefon numarası, diller ve benzeri gibi.



Kategori	Açıklama
İskele etiketi	Etiketler ekipmana yapıştırılabilir veya tel ile bağlanabilir.
Etiket	Yeşil kart: İskele güvenlidir, normal şekilde kullanılabilir. Sarı kart: İskele arızalıdır, bakımdadır. Kırmızı kart (hiç kart yok): İskele kullanıma yasaktır.

İSKELE ETİKETİ

Görünüş			
	Model	BD-P12E	KE-P12T
	Malzeme	PVC	PVC
	Kalınlık	0.5mm	0.5mm
Görünüş			
	Model	KE-P12TE	KE-P13E
	Malzeme	PVC	PVC
	Kalınlık	0.5mm	0.5mm
Görünüş			
	Model	BD-P13T	BD-P13TE
	Malzeme	PVC	PVC
	Kalınlık	0.5mm	0.5mm

İSKELE ETİKETİ

Görünüş



Model	KE-P14E	KE-P14T
Malzeme	PVC	PVC
Kalınlık	0.5mm	0.5mm

Görünüş



Model	KE-P14TE
Malzeme	PVC
Kalınlık	0.5mm



TAMAYA TASARIM ENDÜSTRİYEL ÜRÜNLER SANAYİ TİCARET LİMİTED ŞİRKETİ

Adres: Cumhuriyet Mahallesi, D-100 Karayolu Caddesi, No: 374/63, 34500, Büyükçekmece/İstanbul, Türkiye

Mobil telefon: +90 533 733 56 66 / +90 542 714 67 67

Dahili telefon: +90 212 807 00 27

Faks: +90 212 988 13 09

E-posta: info@kilitletiketle.com

Web sitesi: www.kilitletiketle.com